

COVID-19: muestra oral

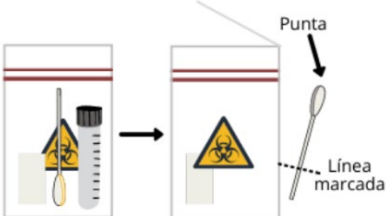
Instrucciones para la recogida de la muestra

Antes de recoger la muestra:

- **No coma, beba ni se enjuague la boca durante 20 minutos**
- **No recoja la muestra más de 3 días antes de la fecha en que está programado que se recolecten las muestras de la caja en la que usted depositará la muestra.**

1. **Escriba su nombre (apellido, nombre), fecha de nacimiento (MM/DD/AAAA) y fecha de recogida (MM/DD/AAAA) en la etiqueta incluida y en la etiqueta pegada a la bolsa de material biológico peligroso.**

Si se adjunta, **lea y complete** el formulario de autorización para la divulgación y el uso de información médica. **Coloque el formulario firmado** en la bolsa de material biológico peligroso.

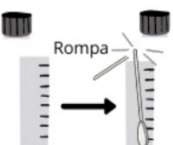
2. 

Abra el paquete del hisopo y saque el hisopo. **No toque la punta del hisopo ni coloque el hisopo en ninguna superficie antes o después de la recogida de la muestra.**

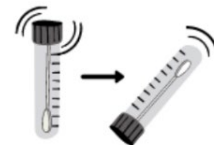
3. Sostenga el hisopo en la línea marcada (a unos $\frac{2}{3}$ de del bastoncillo). Tosa con fuerza 3-5 veces en el codo o la mascarilla (asegúrese de estar alejado de otras personas, preferiblemente al aire libre o en un automóvil).


A continuación, durante **20-30 segundos**, frote el hisopo en el interior de (a) las dos mejillas o cachetes, (b) las encías superior e inferior, (c) debajo y arriba de la lengua, (d) parte posterior de la garganta y (e) el paladar.



4.  **NO beba el líquido que se encuentra dentro del tubo.** Destape el tubo e introduzca con cuidado el hisopo con la muestra, colocando la punta de algodón hacia abajo dentro del líquido. Alinee la línea marcada con la parte superior del tubo. **Rompa con cuidado el hisopo por la línea marcada.**

5. Tape el tubo de forma segura. Voltéelo varias veces para mezclar la muestra con la solución del tubo.



6.  **Coloque una etiqueta (verticalmente) en el tubo que contiene la muestra.** Vuelva a colocar el tubo en la bolsa de material biológico peligroso. Deje la almohadilla absorbente en la bolsa.

Cierre la bolsa de material biológico peligroso y deposítela en la caja designada de su institución.

Oralv15-30NOV2020